




Das Auto.

THE BEETLE. THE BEETLE CABRIOLET.



Modelle Beetle

	Motor	Leistung kW/PS	Getriebe	CO ₂ -Emission in g/km	NoVA ¹⁾ in %	Listenpreise ²⁾ brutto in €
The Beetle	1,2 TSI BlueMotion Technology	77/105	6-Gang	128	8	19.810,-
	2,0 TDI BlueMotion Technology	81/110	5-Gang	112	4	22.060,-
The Beetle Design	1,2 TSI BlueMotion Technology	77/105	6-Gang	128	8	22.240,-
	1,2 TSI BlueMotion Technology	77/105	7-Gang-DSG ³⁾	124	7	23.410,-
	2,0 TDI BlueMotion Technology	81/110	5-Gang	112	4	23.900,-
	2,0 TDI BlueMotion Technology	81/110	7-Gang-DSG ³⁾	116	5	26.050,-
	2,0 TDI BlueMotion Technology	110/150	6-Gang	119	6	25.720,-
	2,0 TDI BlueMotion Technology	110/150	6-Gang-DSG ³⁾	127	7	27.800,-
The Beetle Sky	1,2 TSI BlueMotion Technology	77/105	6-Gang	128	8	24.360,-
	1,2 TSI BlueMotion Technology	77/105	7-Gang-DSG ³⁾	124	7	25.510,-
	2,0 TDI BlueMotion Technology	81/110	5-Gang	112	4	25.950,-
	2,0 TDI BlueMotion Technology	81/110	7-Gang-DSG ³⁾	116	5	28.120,-
	2,0 TDI BlueMotion Technology	110/150	6-Gang	119	6	27.810,-
	2,0 TDI BlueMotion Technology	110/150	6-Gang-DSG ³⁾	127	7	29.910,-
The Beetle Sport	1,4 TSI BlueMotion Technology	110/150	6-Gang	134	9	25.860,-
	1,4 TSI BlueMotion Technology	110/150	7-Gang-DSG ³⁾	127	7	27.320,-
	2,0 TSI BlueMotion Technology	162/220	6-Gang	150	12	29.590,-
	2,0 TSI BlueMotion Technology	162/220	6-Gang-DSG ³⁾	157	13	31.780,-
	2,0 TDI BlueMotion Technology	110/150	6-Gang	119	6	27.050,-
	2,0 TDI BlueMotion Technology	110/150	6-Gang-DSG ³⁾	127	7	29.130,-

Stand: November 2014 – Änderungen vorbehalten.

¹⁾ Normverbrauchsabgabe in %. Berechnungsbasis ist der Netto-Listenpreis exkl. MwSt.

²⁾ Unverbindliche, nicht kartellierte Richtpreise inkl. NoVA, 20 % MwSt., Frachtkosten und unter Berücksichtigung des NoVA-Zu- bzw. Abschlags lt. § 6 NoVAG. Detaillierte Informationen zum § 6 NoVAG-Normverbrauchsabgabegesetz erhalten Sie unter <http://www.volkswagen.at/info>. Berechnungsbasis für die 20 %ige MwSt. ist immer der Netto-Listenpreis exkl. NoVA. Die Brutto-Listenpreise sind für alle ab dem 1.1.2015 gelieferten Neufahrzeuge unter Berücksichtigung des NoVA Ab- und Zuschlags lt. § 6 NoVAG mit Stand 2015 gültig. Bei Lieferung des Neufahrzeuges vor diesem Zeitpunkt (bis 31.12.2014) errechnen sich die Brutto-Listenpreise unter Berücksichtigung des NoVA Ab- und Zuschlags lt. § 6 NoVAG mit Stand 2014. Beachten Sie dies insbesondere beim Kauf von Lagerfahrzeugen. Ihr Volkswagen Verkäufer informiert Sie gerne.

³⁾ Doppelkupplungsgetriebe mit Tiptronic-Funktion.

Modelle Beetle Cabriolet

	Motor	Leistung kW/PS	Getriebe	CO ₂ -Emission in g/km	NoVA ¹⁾ in %	Listenpreise ²⁾ brutto in €
The Beetle Cabriolet	1,2 TSI BlueMotion Technology	77/105	6-Gang	129	8	24.210,-
	2,0 TDI BlueMotion Technology	81/110	5-Gang	115	5	26.530,-
The Beetle Cabriolet Design	1,2 TSI BlueMotion Technology	77/105	6-Gang	129	8	26.520,-
	1,2 TSI BlueMotion Technology	77/105	7-Gang-DSG ³⁾	127	7	27.660,-
	2,0 TDI BlueMotion Technology	81/110	5-Gang	115	5	28.280,-
	2,0 TDI BlueMotion Technology	81/110	7-Gang-DSG ³⁾	119	6	30.470,-
	2,0 TDI BlueMotion Technology	110/150	6-Gang	120	6	29.940,-
	2,0 TDI BlueMotion Technology	110/150	6-Gang-DSG ³⁾	130	8	32.300,-
The Beetle Cabriolet Sport	1,4 TSI BlueMotion Technology	110/150	6-Gang	138	10	30.230,-
	1,4 TSI BlueMotion Technology	110/150	7-Gang-DSG ³⁾	130	8	31.650,-
	2,0 TSI BlueMotion Technology	162/220	6-Gang	154	13	34.100,-
	2,0 TSI BlueMotion Technology	162/220	6-Gang-DSG ³⁾	159	14	36.330,-
	2,0 TDI BlueMotion Technology	110/150	6-Gang	120	6	31.250,-
	2,0 TDI BlueMotion Technology	110/150	6-Gang-DSG ³⁾	130	8	33.630,-

Stand: November 2014 – Änderungen vorbehalten.

¹⁾ Normverbrauchsabgabe in %. Berechnungsbasis ist der Netto-Listenpreis exkl. MwSt.

²⁾ Unverbindliche, nicht kartellierte Richtpreise inkl. NoVA, 20 % MwSt., Frachtkosten und unter Berücksichtigung des NoVA-Zu- bzw. Abschlags lt. § 6 NoVAG. Detaillierte Informationen zum § 6 NoVAG-Normverbrauchsabgabegesetz erhalten Sie unter <http://www.volkswagen.at/info>. Berechnungsbasis für die 20 %ige MwSt. ist immer der Netto-Listenpreis exkl. NoVA. Die Brutto-Listenpreise sind für alle ab dem 1.1.2015 gelieferten Neufahrzeuge unter Berücksichtigung des NoVA Ab- und Zuschlags lt. § 6 NoVAG mit Stand 2015 gültig. Bei Lieferung des Neufahrzeuges vor diesem Zeitpunkt (bis 31.12.2014) errechnen sich die Brutto-Listenpreise unter Berücksichtigung des NoVA Ab- und Zuschlags lt. § 6 NoVAG mit Stand 2014. Beachten Sie dies insbesondere beim Kauf von Lagerfahrzeugen. Ihr Volkswagen Verkäufer informiert Sie gerne.

³⁾ Doppelkupplungsgetriebe mit Tiptronic-Funktion.

Serienausstattung

Basis

- Ablagen in den Türen
- Aktives Überrollschutz-System (nur Cabriolet)
- Airbag für Fahrer und Beifahrer, mit Beifahrerairbag-Deaktivierung
- Außenspiegel elektrisch einstell- und beheizbar, Fahrerseite asphärisch
- Außenspiegelgehäuse in Wagenfarbe
- Becherhalter (2 Stück vorn und 1 Stück hinten)
- Berganfahrassistent
- Blinkleuchten seitlich in die Außenspiegel integriert
- Dash Pad (Designblende) schwarz lackiert
- Doppelton-Signalhorn
- Dreipunkt-Automatiksicherheitsgurte (2 Stück) hinten
- Dreipunkt-Automatiksicherheitsgurte vorn mit Gurtstraffer
- Einstiegshilfe „Easy Entry“
- Elektronische Stabilisierungskontrolle (ESC) inkl. ABS mit Bremsassistent, ASR, EDS und MSR
- Fensterheber vorn elektrisch (Cabriolet: Fensterheber vorn und hinten elektrisch)
- Freilauf für Doppelkupplungsgetriebe DSG
- Halogen-Hauptscheinwerfer
- Halteschlaufen (nicht Cabriolet)
- Handbremshebelknopf in Chrom
- Handschuhfach (Cabriolet: Handschuhfach, abschließbar)
- Heckspoiler in Schwarz, Oberteil in Wagenfarbe (nur Cabriolet)
- Innenleuchte vorn mit Abschaltverzögerung und Kontaktschaltern an allen Türen
- Instrumentenbeleuchtung weiß, regelbar
- ISOFIX-Halteösen (Vorrichtung zur Befestigung von 2 Kindersitzen auf der Rücksitzbank)
- Karosserie verzinkt
- Klimaanlage
- Kombi-Instrument mit elektronischem Tachometer, Kilometer- und Tageskilometerzähler, Drehzahlmesser
- Komfortblinker (1 x Antippen = 3 x Blinken)
- Kontrollleuchten und Service-Intervallanzeige
- Kopf- und Seitenairbag für Frontpassagiere, kombiniert
- Kopfstützen vorn sicherheitsoptimiert
- Kopfstützen (2 Stück) hinten
- Lenkrad (3 Speichen) mit Spange schwarz lackiert
- Lenksäule mit Höhen- und Längseinstellung
- Leseleuchten (2 Stück) vorn (Cabriolet: Leseleuchten (2 Stück) vorn, mit Kulissenbeleuchtung)
- Lufteinlassgitter schwarz
- Make-up-Spiegel in den Sonnenblenden
- Multifunktionsanzeige „Plus“
- NichtraucherAusführung
- Radio „RCD 310“ mit MP3-Wiedergabefunktion inkl. CD-Player, 8 Lautsprecher, Diversity-Antenne
- Reifenkontrollanzeige
- Rücksitzbank ungeteilt, 2 Sitzplätze, Lehne symmetrisch geteilt umklappbar
- Rückstrahler in den Türen
- Schaltkulisse und Becherhalter mit Chromeinfassung
- Scheibenbremsen vorn und hinten
- Scheibenwischer vorn mit Intervallschaltung
- Seitenschutzleisten schwarz
- Servolenkung elektromechanisch, geschwindigkeitsabhängig geregelt
- Sitzbezüge in Stoff, Dessin „Beetle“
- Stahlräder 6,5 J x 16 (4 Stück mit Reifen 215/60 R 16 und Radvollblenden)
- Start-Stopp-System mit Bremsenergie-Rückgewinnung
- Staub- und Pollenfilter mit Aktivkohleeinsatz
- Steckdose (12 Volt) an der Mittelkonsole vorn und hinten
- Stoßfänger in Wagenfarbe
- Tagfahrlicht
- Tire Mobility Set: 12-Volt-Kompressor und Reifendichtmittel
- Türgriffe in Schwarz
- Verdeckhülle in Verdeckfarbe (nur Cabriolet)
- Vordersitze mit Höheneinstellung
- Wärmeschutzverglasung grün, seitlich und hinten
- Warnblinkautomatik bei Vollbremsung
- Warndreieck
- Warnton für nicht ausgeschaltetes Licht

Stand: November 2014 – Änderungen vorbehalten.

The Beetle Design
zusätzlich/abweichend zur Serienausstattung Basis

- Warnton und -leuchte für nicht angelegte Gurte vorn und hinten
- Wegfahrsperre elektronisch
- Zentralverriegelung mit Funkfernbedienung, 2 Funkklappschlüssel (ohne Safe-Sicherung)
- Zierleisten außen in Aluminium eloxiert (nur Cabriolet)

- Ablagetaschen an den Rückseiten der Vordersitze
- Dash Pad (Designblende) in Wagenfarbe
- Geschwindigkeitsregelanlage
- Käferfach
- Komfortsitze vorn
- Lederlenkrad (3 Speichen) mit Dekor in Wagenfarbe
- Leichtmetallräder „Whirl“ 6,5 J x 16 (4 Stück mit Reifen 215/60 R 16)
- Lendenwirbelstützen vorn
- Leseleuchten (2 Stück) vorn, mit Kulissenbeleuchtung (nicht Cabriolet)
- Lufteinlassgitter schwarz mit Chromleiste
- Make-up-Spiegel beleuchtet in den Sonnenblenden (nicht Cabriolet)
- Mittelarmlehne vorn
- Nebelscheinwerfer mit statischem Abbiegelicht
- Schalthebelknopf und Handbremshebelgriff in Leder
- Seitenschutzleisten in Wagenfarbe mit Chromleiste
- Sitzbezüge in Stoff, Dessin „Design“
- Textilfußmatten vorn und hinten
- Türbrüstungen in Wagenfarbe
- Türgriffe in Wagenfarbe
- Zierleisten außen in Aluminium eloxiert (nicht Cabriolet)

The Beetle Sky (nicht Cabriolet)
zusätzlich/abweichend zur Serienausstattung Basis

- Fahrlichtschaltung automatisch
- Innenspiegel automatisch abblendend
- Kennzeichenbeleuchtung in LED-Technik
- Klimaanlage „Climatronic“
- Leaving home-Funktion und manuelle „Coming home“-Funktion
- Panorama-Ausstell-/Schiebe-Glasdach elektrisch
- Regensensor
- Seitenscheiben hinten und Heckscheibe abgedunkelt, zu 65% lichtabsorbierend
- Xenon-Scheinwerfer (Bi-Xenon-Scheinwerfer für Abblend- und Fernlicht mit LED-Tagfahrlicht)

Serienausstattung

The Beetle Sport

zusätzlich/abweichend zur Serienausstattung Basis

- Abgas-Endrohr verchromt, links und rechts (nur für 162 kW/220 PS)
- Ablagetaschen an den Rückseiten der Vordersitze
- Ambientebeleuchtung (1-farbig)
- Außenspiegelgehäuse schwarz lackiert
- Bremssättel rot lackiert (nur für 162 kW/220 PS)
- Dash Pad (Designblende) in Carbon-Optik
- Elektronische Differenzialsperre XDS (nur für 162 kW/220 PS)
- Geschwindigkeitsregelanlage
- Heckspoiler (nicht für 110 kW/150 PS TDI; nicht Cabriolet)
- Käferfach
- Klimaanlage „Climatronic“
- Leichtmetallräder „Spin“ 7 J x 17 (4 Stück mit Reifen 215/55 R 17)
- Lendenwirbelstützen vorn
- Leseleuchten (2 Stück) vorn, mit Kulissenbeleuchtung (nicht Cabriolet)
- Lufteinlassgitter schwarz mit Chromleiste
- Make-up-Spiegel beleuchtet in den Sonnenblenden (nicht Cabriolet)
- Mittelarmlehne vorn
- Multifunktions-Lederlenkrad (3 Speichen) mit Bedienungsmöglichkeit für Multifunktionsanzeige, Radio und Telefon
- Nebelscheinwerfer mit statischem Abbiegelicht

- Pedale in Alu-Optik
- Schalthebelknauf und Handbremshebelgriff in Leder
- Seitenschutzleisten schwarz lackiert mit Chromleiste
- Sitzbezüge in Stoff, Design „Sport“
- Sportfahrwerk
- Sportsitze vorn
- Textilfußmatten vorn und hinten
- Türbrüstungen schwarz lackiert
- Türgriffe in Wagenfarbe
- Zierleisten außen in Aluminium eloxiert (nicht Cabriolet)

Sonderausstattungen

	Basis	Design / Sky	Sport	Preis in € ohne NoVA und ohne MwSt.*	Preis in € inkl. NoVA und 20% MwSt.**
Außenspiegel elektrisch anklappbar	○	○	○	102,-	130,56
Außenspiegelgehäuse in Chrom	-	○	○	81,-	103,68
„Blind Spot“-Sensor mit Ausparkassistent weist den Fahrer durch optische Signale im jeweiligen Außenspiegel auf Fahrzeuge hin, von denen beim Abbiegen oder beim Spurwechsel eine Gefahr ausgehen könnte; System ist ab einer Geschwindigkeit von 15 km/h aktiv	○	○	○	292,-	373,76
Car-Net „Guide & Inform“⁽¹⁾ Online-Informationen werden direkt ins Auto übermittelt (z.B. Navigation mit Sonderzielsuche, Wetter, Nachrichten, Online-Verkehrsinformationen uvm.) Laufzeitverlängerung auf 24 Monate Laufzeitverlängerung auf 36 Monate	○ ○	○ ○	○ ○	65,- 112,-	83,20 143,36
Dash Pad in Wagenfarbe inkl. Türbrüstungen und Lenkrad-Dekor in Wagenfarbe	-	●	○	0,-	0,-
Dash Pad in Schwarz Uni inkl. Türbrüstungen und Lenkrad-Dekor in Schwarz Uni	-	-	○	0,-	0,-
Diebstahlwarnanlage „Plus“ mit Innenraumüberwachung und Safe-Sicherung	○	○	○	266,-	340,48
Fahrkomfortpaket „Climatronic“ Elektronische Klimaanlage „Climatronic“, Mittelarmlehne vorn und Geschwindigkeitsregelanlage	○	-	●	657,-	840,96
Geschwindigkeitsregelanlage	○	●	●	339,-	433,92

Stand: November 2014 – Änderungen vorbehalten.

^{*)} Unverbindliche nicht kartellierte Richtpreise. Zur Errechnung der Bruttopreise sind der jeweils modellabhängige NoVA-Satz sowie 20% MwSt. hinzuzurechnen. Gemäß § 6 Abs. 6 NoVAG erhöht sich die NoVA um 20%, wenn diese nicht der MwSt. unterliegt.

^{**)} Unverbindliche, nicht kartellierte Richtpreise inkl. NoVA und 20% MwSt. auf Basis der Motorisierung 77 kW/105 PS TDI (5-Gang-Schaltgetriebe). Bitte beachten Sie, dass sich bei anderen Motorisierungen auch der NoVA-Satz und Bruttopreis für das Ausstattungspaket ändern kann. Gewisse Mehrausstattungen sind für diese Motorisierung nicht erhältlich.

Berechnungsbasis für die 20 %ige MwSt. ist immer der Netto-Listenpreis exkl. NoVA.

¹⁾ Für die Nutzung der mobilen Online Dienste (Car-Net) benötigen Sie ein mobiles Endgerät (z. B. Smartphone), das die Fähigkeit besitzt, als mobiler WLAN Hotspot zu agieren. Die Car-Net-Dienste sind nur mit einem bestehenden oder separat abzuschließenden Mobilfunkvertrag zwischen Ihnen und Ihrem Mobilfunkprovider und nur innerhalb der Abdeckung des jeweiligen Mobilfunknetzes verfügbar. Durch den Empfang von Datenpaketen aus dem Internet können, abhängig von Ihrem jeweiligen Mobilfunktarif und insbesondere beim Betrieb im Ausland, zusätzliche Kosten (z. B. Roaming-Gebühren) entstehen. Aufgrund des im Rahmen der Nutzung der Car-Net-Dienste anfallenden Datenvolumens wird die Vereinbarung einer Daten-Flatrate mit Ihrem Mobilfunkprovider dringend empfohlen! Zur Nutzung von Car-Net ist ein separater Vertrag mit der Volkswagen AG abzuschließen. Der Kunde hat nach Übergabe des Fahrzeugs 90 Tage Zeit, um das Fahrzeug unter www.volkswagen.com/Car-Net zu registrieren.

Die Verfügbarkeit der Car-Net Dienste kann länderabhängig unterschiedlich ausfallen. Diese Dienste stehen für die jeweils vereinbarte Vertragslaufzeit zur Verfügung und können inhaltlichen Änderungen unterliegen. Nähere Informationen zu Car-Net erhalten Sie unter www.volkswagen.com/Car-Net und bei Ihrem Volkswagen Partner; Informationen zu Mobilfunk-Tarifbedingungen bei Ihrem Mobilfunkanbieter.

● = serienmäßige Ausstattung ○ = Sonderausstattung gegen Mehrpreis - = für dieses Modell nicht bestellbar

Sonderausstattungen

	Basis	Design / Sky	Sport	Preis in € ohne NoVA und ohne MwSt.*	Preis in € inkl. NoVA und 20% MwSt.**
Heckspoiler nur für 110 kW/150 PS TDI; nicht für Cabriolet	–	○	○	125,–	160,–
Klimaanlage „Climatronic“; Serie bei Sky	–	○	●	301,–	385,28
Lackierung Denim Blue	–	○	○	146,–	186,88
Lackierung Metallic/Perleffekt	○	○	○	429,–	549,12
Lackierung Oryxweiß Perlmuttereffekt	–	○	○	849,–	1.086,72
Lackierung Pure White	○	○	○	128,–	163,84
Lackierung Saturn Yellow	–	○	○	146,–	186,88
Lackierung Tornadorot	○	○	○	146,–	186,88
Lederausstattung „Vienna“ mit Sportsitzen vorn Ablagetaschen an den Rückseiten der Vordersitze, Lendenwirbelstützen vorn, Sitzmittelbahnen und -wangeninnenseiten in Leder „Vienna“, Vordersitze beheizbar; nur in Verbindung mit Lederlenkrad oder Multifunktions-Lederlenkrad	○	–	–	2.345,–	3.001,60
	–	○	○	2.235,–	2.860,80
Lederlenkrad (3 Speichen) inkl. Schalthebelknauf und Handbremshebelgriff in Leder	○	●	–	142,–	181,76
Leichtmetallräder „Circle Black“ 7 J x 17 4 Stück mit Reifen 215/55 R 17 und Radsicherungen mit erweitertem Diebstahlschutz	–	○	–	486,–	622,08
	–	–	○	116,–	148,48
Leichtmetallräder „Disc“ 8 J x 18 4 Stück mit Reifen 235/45 R 18 und Radsicherungen mit erweitertem Diebstahlschutz	–	○	–	834,–	1.067,52
	–	–	○	458,–	586,24
Leichtmetallräder „Rotor“ 7 J x 17 4 Stück mit Reifen 215/55 R 17 und Radsicherungen mit erweitertem Diebstahlschutz	○	–	–	772,–	988,16
	–	○	–	403,–	515,84

Stand: November 2014 – Änderungen vorbehalten.

^{*)} Unverbindliche nicht kartellierte Richtpreise. Zur Errechnung der Bruttopreise sind der jeweils modellabhängige NoVA-Satz sowie 20% MwSt. hinzuzurechnen. Gemäß § 6 Abs. 6 NoVAG erhöht sich die NoVA um 20%, wenn diese nicht der MwSt. unterliegt.

^{**)} Unverbindliche, nicht kartellierte Richtpreise inkl. NoVA und 20% MwSt. auf Basis der Motorisierung 77 kW/105 PS TDI (5-Gang-Schaltgetriebe). Bitte beachten Sie, dass sich bei anderen Motorisierungen auch der NoVA-Satz und Bruttopreis für das Ausstattungspaket ändern kann. Gewisse Mehrausstattungen sind für diese Motorisierung nicht erhältlich.

Berechnungsbasis für die 20 %ige MwSt. ist immer der Netto-Listenpreis exkl. NoVA.

● = serienmäßige Ausstattung ○ = Sonderausstattung gegen Mehrpreis – = für dieses Modell nicht bestellbar

	Basis	Design / Sky	Sport	Preis in € ohne NoVA und ohne MwSt.*	Preis in € inkl. NoVA und 20% MwSt.**
Leichtmetallräder „Tornado“ 8 J x 19 Volkswagen R in Schwarz	–	○	–	1.534,–	1.963,52
4 Stück mit Reifen 235/40 R 19, in Schwarz, Oberfläche glanzgedreht, Radsicherungen mit erweitertem Diebstahlschutz; nicht für 77 kW/105 PS TSI und 81 kW/110 PS TDI	–	–	○	1.158,–	1.482,24
in Verbindung mit R-Line „Exterieur“	–	–	○	561,–	718,08
für 162 kW/220 PS	–	–	○	1.033,–	1.322,24
für 162 kW/220 PS in Verbindung mit R-Line „Exterieur“	–	–	○	435,–	556,80
Leichtmetallräder „Turbine“ 7 J x 17	–	○	–	486,–	622,08
4 Stück mit Reifen 215/55 R 17 und Radsicherungen mit erweitertem Diebstahlschutz	–	–	○	116,–	148,48
Leichtmetallräder „Twister“ 8 J x 18 Volkswagen R	–	○	–	970,–	1.241,60
4 Stück mit Reifen 235/45 R 18, in Schwarz, Oberfläche glanzgedreht, Radsicherungen mit erweitertem Diebstahlschutz	–	–	○	598,–	765,44
Leichtmetallräder „Whirl“ 6,5 J x 16	○	●	–	372,–	476,16
4 Stück mit Reifen 215/60 R 16 und Radsicherungen mit erweitertem Diebstahlschutz; BlueMotion Technology: Reifen rollwiderstandsoptimiert					
Licht-und-Sicht-Paket	○	○	○	177,–	226,56
2 Leseleuchten, Innenspiegel automatisch abblendend, Regensensor, Fahrlichtschaltung automatisch, „Leaving home“-Funktion und manuelle „Coming home“-Funktion; Serie bei Sky					
MirrorLink¹⁾	○	○	○	159,–	203,52
ausgewählte Smartphone-Apps können auf dem Touchscreen des Radios bzw. des Navigationssystems dargestellt und bedient werden; nur in Verbindung mit „Composition Media“ oder „Discover Media“					
Multifunktions-Lederlenkrad (3 Speichen)	○	–	●	356,–	455,68
mit Bedienmöglichkeit für Multifunktionsanzeige, Radio und Telefon	–	○	–	212,–	271,36
mit Bedienmöglichkeit für Schaltung (nur in Verbindung mit DSG)	–	○	–	305,–	390,40
	–	–	○	91,–	116,48

Stand: November 2014 – Änderungen vorbehalten.

¹⁾ Unverbindliche nicht kartellierte Richtpreise. Zur Errechnung der Bruttopreise sind der jeweils modellabhängige NoVA-Satz sowie 20% MwSt. hinzuzurechnen. Gemäß § 6 Abs. 6 NoVAG erhöht sich die NoVA um 20%, wenn diese nicht der MwSt. unterliegt.

^{**} Unverbindliche, nicht kartellierte Richtpreise inkl. NoVA und 20% MwSt. auf Basis der Motorisierung 77 kW/105 PS TDI (5-Gang-Schaltgetriebe). Bitte beachten Sie, dass sich bei anderen Motorisierungen auch der NoVA-Satz und Bruttopreis für das Ausstattungspaket ändern kann. Gewisse Mehrausstattungen sind für diese Motorisierung nicht erhältlich.

Berechnungsbasis für die 20 %ige MwSt. ist immer der Netto-Listenpreis exkl. NoVA.

¹⁾ Bitte beachten Sie, dass der MirrorLink Standard aktuell im Markt nur durch wenige Mobiltelefone unterstützt wird. Volkswagen arbeitet eng mit den großen Smartphone Herstellern zusammen, um die breite Unterstützung für MirrorLink voranzutreiben. Bitte prüfen Sie, ob Ihr Endgerät mit MirrorLink kompatibel ist. Die Nutzung von MirrorLink-Apps erfolgt ausschließlich über Ihr Mobiltelefon. Beachten Sie bitte Ihre vertraglichen Bedingungen in Bezug auf die Daten- und Internetverbindung.

● = serienmäßige Ausstattung ○ = Sonderausstattung gegen Mehrpreis – = für dieses Modell nicht bestellbar

Sonderausstattungen

	Basis	Design / Sky	Sport	Preis in € ohne NoVA und ohne MwSt.*	Preis in € inkl. NoVA und 20% MwSt.**
Multimediabuchse MEDIA-IN¹⁾ zur Anbindung von externen Datenträgern wie USB-Massenspeichern, MP3-Playern mit USB-Zertifizierung und iPod, Bedienung und Anzeige über das jeweilige Radio- und Navigationssystem, unterstützte Audio-Formate: MP3, WMA, OGG Vorbis und AAC; nur in Verbindung mit Radio „RCD 310“ und Mittelarmlehne vorn, iPod-Anschluss nur über zusätzliches Adapterkabel ²⁾	○	○	○	141,-	180,48
Navigationsfunktion „Discover Media“ 4 x 20 Watt, 8 Lautsprecher, 5 Jahre kostenloser Download der Navigations-Software Updates, Bluetooth-Schnittstelle für Mobiltelefon (hands free profile 1.5), Car-Net „Guide & Inform“ (Laufzeit 12 Monate), CD-Laufwerk, Doppel-Tuner mit Phasen-Diversity für bestmöglichen Radioempfang, Fahrzeug-Menü, Karte in 2,5D-Darstellung (Vogelperspektive), mehrfarbiges TFT-Display (Bildschirmdiagonale 16,5 cm), Touchscreen-Bedienung inkl. Annäherungssensorik, MP3-Wiedergabefunktion mit Titel und Albumcover-Anzeige, Multimediabuchse AUX-IN, Navigationsdaten für Europa auf SD-Karte, 2 SD-Kartenschächte, Telefonkontakt-Adressdaten zur Verwendung für Navigations-Zieleingabe, Verkehrszeichenanzeige ³⁾ , Zielführung dynamisch über separaten RDS TMC-Tuner; nur in Verbindung mit Radio „Composition Media“	○	○	○	713,-	912,64
Nebelscheinwerfer mit statischem Abbiegelicht	○	●	●	220,-	281,60
Panorama-Ausstell-/Schiebe-Glasdach elektrisch nicht für Cabriolet	○	○	○	1.065,-	1.363,20
ParkPilot Akustische Warnsignale bei Hindernissen im Front- und Heckbereich; Anzeige im Display des Radio- oder Radio-Navigationssystems	○	○	○	362,-	463,36
R-Line „Exterieur“ Volkswagen R Leichtmetallräder „Twister“ 8 J x 18, in Schwarz, Oberfläche glanzgedreht (4 Stück mit Reifen 235/ 45 R 18 und Radsicherungen mit erweitertem Diebstahlschutz), Außenspiegelgehäuse in Wagenfarbe, Einstiegsleisten in Aluminium mit „R-Line“-Logo, R-Line Stoßfänger vorn und hinten, Schweller in Wagenfarbe mit Leisten in Chrom im „R“-Styling für 110 kW/150 PS TDI inkl. Heckspoiler; nicht für Cabriolet	-	-	○	1.091,-	1.396,48
	-	-	○	1.220,-	1.561,60

Stand: November 2014 – Änderungen vorbehalten.

¹⁾ Unverbindliche nicht kartellierte Richtpreise. Zur Errechnung der Bruttopreise sind der jeweils modellabhängige NoVA-Satz sowie 20% MwSt. hinzuzurechnen. Gemäß § 6 Abs. 6 NoVAG erhöht sich die NoVA um 20%, wenn diese nicht der MwSt. unterliegt.

²⁾ Unverbindliche, nicht kartellierte Richtpreise inkl. NoVA und 20% MwSt. auf Basis der Motorisierung 77 kW/105 PS TDI (5-Gang-Schaltgetriebe). Bitte beachten Sie, dass sich bei anderen Motorisierungen auch der NoVA-Satz und Bruttopreis für das Ausstattungspaket ändern kann. Gewisse Mehrausstattungen sind für diese Motorisierung nicht erhältlich.

Berechnungsbasis für die 20 %ige MwSt. ist immer der Netto-Listenpreis exkl. NoVA.

¹⁾ Bitte prüfen Sie, ob die externe Audioquelle mit der Multimediabuchse MEDIA-IN kompatibel ist.

²⁾ Das iPod-Adapterkabel ist nicht im Preis inbegriffen und muss separat über das Zubehör bestellt werden.

³⁾ Stellt die auf dem Navigationsdatenträger gespeicherten Verkehrszeichen im Display des Navigationssystems dar, die Aktualität der angezeigten Verkehrszeichen hängt vom Datenstand der verwendeten Navigationsdaten ab.

● = serienmäßige Ausstattung ○ = Sonderausstattung gegen Mehrpreis - = für dieses Modell nicht bestellbar

	Basis	Design / Sky	Sport	Preis in € ohne NoVA und ohne MwSt.*	Preis in € inkl. NoVA und 20% MwSt.**
R-Line „Plus“ Volkswagen R Leichtmetallräder „Twister“ 8 J x 18, in Schwarz, Oberfläche glanzgedreht (4 Stück mit Reifen 235/ 45 R 18 und Radsicherungen mit erweitertem Diebstahlschutz), Außenspiegelgehäuse in Wagenfarbe, Einstiegsleisten in Aluminium mit „R-Line“-Logo, R-Line Stoßfänger vorn und hinten, Schweller in Wagenfarbe mit Leisten in Chrom im „R“-Styling, Multifunktions-Lederlenkrad (3 Speichen) mit Alu-Design Volkswagen R, Sitzbezüge in Stoff Dessin „Kyalami“, -wangeninnenseiten in Mikrofaser „San Remo“, Kopfstützen vorn mit „R-Line“-Logo, Dash Pad in R-Line Design für 110 kW/150 PS TDI inkl. Heckspoiler; nicht für Cabriolet	–	–	○	1.421,–	1.818,88
inkl. Multifunktions-Lederlenkrad mit Bedienmöglichkeit für Schaltung; nur in Verbindung mit DSG	–	–	○	1.549,–	1.982,72
für 110 kW/150 PS TDI inkl. Heckspoiler; inkl. Multifunktions-Lederlenkrad mit Bedienmöglichkeit für Schaltung; nur in Verbindung mit DSG;	–	–	○	1.512,–	1.935,36
nicht für Cabriolet	–	–	○	1.641,–	2.100,48
R-Line Lederausstattung „Vienna“ Volkswagen R Sitzbezüge Leder „Vienna“ Cool-Leather, Vordersitze beheizbar; nur in Verbindung mit R-Line „Plus“ Volkswagen R	–	–	○	2.298,–	2.941,44
Radio „Composition Media“ 4 x 20 Watt, 8 Lautsprecher, Doppel-Tuner mit Phasen-Diversity für bestmöglichen Radioempfang, MP3-Wiedergabefunktion mit Titel- und Albumcover-Anzeige, Multimediabuchse AUX-IN, SD-Kartenschacht, mehrfarbiges TFT-Display (Bildschirmdiagonale 16,5 cm), Touchscreen-Bedienung inkl. Annäherungssensorik, CD-Laufwerk, Bluetooth-Schnittstelle für Mobiltelefon (hands free profile 1.5), USB-Schnittstelle ¹⁾ auch für iPod/iPhone	○	○	○	329,–	421,12
Reserverad gewichts- und platzsparend inkl. Radschlüssel und Wagenheber (anstelle Tire Mobility Set)	○	○	○	55,–	70,40
Rückfahrkamera „Rear View“ nur in Verbindung mit Park Pilot sowie „Composition Media“ oder „Discover Media“	○	○	○	185,–	236,80
Scheibenwaschdüsen vorn automatisch beheizt nur in Verbindung mit Lederausstattung	○	○	○	43,–	55,04
Schlüsselloses²⁾ Schließ- und Startsystem „Keyless Access“ inkl. Komfortstartfunktion „Press & Drive“, Türgriffe in Wagenfarbe für Basis für Cabriolet	–	○	○	301,–	385,28
	–	○	○	384,–	491,52

Stand: November 2014 – Änderungen vorbehalten.

¹⁾ Unverbindliche nicht kartellierte Richtpreise. Zur Errechnung der Bruttopreise sind der jeweils modellabhängige NoVA-Satz sowie 20% MwSt. hinzuzurechnen. Gemäß § 6 Abs. 6 NoVAG erhöht sich die NoVA um 20%, wenn diese nicht der MwSt. unterliegt.

²⁾ Unverbindliche, nicht kartellierte Richtpreise inkl. NoVA und 20% MwSt. auf Basis der Motorisierung 77 kW/105 PS TDI (5-Gang-Schaltgetriebe). Bitte beachten Sie, dass sich bei anderen Motorisierungen auch der NoVA-Satz und Bruttopreis für das Ausstattungspaket ändern kann. Gewisse Mehrausstattungen sind für diese Motorisierung nicht erhältlich.

Berechnungsbasis für die 20 %ige MwSt. ist immer der Netto-Listenpreis exkl. NoVA.

¹⁾ Bitte prüfen Sie unbedingt, ob die externe Audioquelle kompatibel ist.

²⁾ Die Funkfernbedienung dient als Sender und muss mitgeführt werden, damit das Fahrzeug ent- bzw. verriegelt und gestartet werden kann.

● = serienmäßige Ausstattung ○ = Sonderausstattung gegen Mehrpreis – = für dieses Modell nicht bestellbar

	Basis	Design / Sky	Sport	Preis in € ohne NoVA und ohne MwSt.*	Preis in € inkl. NoVA und 20% MwSt.**
Schriftzug „Beetle“ auf der Gepäckraumklappe	○	○	○	39,-	49,92
Schriftzug „Käfer“ auf der Gepäckraumklappe	○	○	○	39,-	49,92
Schriftzug „Volkswagen“ auf der Gepäckraumklappe	○	○	○	39,-	49,92
Seitenscheiben hinten und Heckscheibe abgedunkelt zu 65% lichtabsorbierend; Serie bei Sky; nicht für Cabriolet	○	○	○	239,-	305,92
Seitenscheiben hinten und Heckscheibe abgedunkelt zu 90% lichtabsorbierend; nicht für Cabriolet	○	○	○	301,-	385,28
Soundsystem „Fender® Sound“ mit USB-Adapterkabel¹⁾ Fender-Soundsystem, 8 Lautsprecher, digitaler 10-Kanal-Verstärker, Gesamtleistung 400 Watt, Subwoofer, Multimedia-Halter im Handschuhfach, Ambientebeleuchtung (3-farbig); in Verbindung mit Radio „RCD 310“ inkl. Multimediabuchse MEDIA-IN mit USB-Adapterkabel ¹⁾ ; iPod-Anschluss nur über zusätzliches Adapterkabel ²⁾ in Verbindung mit „Composition Media“ oder „Discover Media“ mit AUX-IN-/USB- und iPod-Anschluss	○	○	–	644,-	824,32
	–	–	○	561,-	718,08
	○	○	–	561,-	718,08
	–	–	○	476,-	609,28
Sprachbedienung nur in Verbindung mit „Composition Media“ oder „Discover Media“	○	○	○	169,-	216,32
Windschott nur für Cabriolet	○	○	○	269,-	344,32
Winterpaket Scheibenwaschdüsen vorn automatisch beheizt, Vordersitze beheizbar	○	○	○	301,-	385,28
Xenon-Scheinwerfer Bi-Xenon-Scheinwerfer für Ablend- und Fernlicht mit LED-Tagfahrlicht, Kennzeichenbeleuchtung in LED-Technik; Serie bei Sky	○	○	○	646,-	826,88
Zusatzinstrumente auf der Instrumententafel Anzeige von Ladedruck, Öltemperatur und Stoppuhr	○	○	○	128,-	163,84

Stand: November 2014 – Änderungen vorbehalten.

¹⁾ Unverbindliche nicht kartellierte Richtpreise. Zur Errechnung der Bruttopreise sind der jeweils modellabhängige NoVA-Satz sowie 20% MwSt. hinzuzurechnen. Gemäß § 6 Abs. 6 NoVAG erhöht sich die NoVA um 20%, wenn diese nicht der MwSt. unterliegt.

²⁾ Unverbindliche, nicht kartellierte Richtpreise inkl. NoVA und 20% MwSt. auf Basis der Motorisierung 77 kW/105 PS TDI (5-Gang-Schaltgetriebe). Bitte beachten Sie, dass sich bei anderen Motorisierungen auch der NoVA-Satz und Bruttopreis für das Ausstattungspaket ändern kann. Gewisse Mehrausstattungen sind für diese Motorisierung nicht erhältlich.

Berechnungsbasis für die 20 %ige MwSt. ist immer der Netto-Listenpreis exkl. NoVA.

¹⁾ Bitte prüfen Sie unbedingt, ob die externe Audioquelle kompatibel ist.

²⁾ Das iPod-Adapterkabel ist nicht im Preis inbegriffen und muss separat über das Zubehör bestellt werden.

● = serienmäßige Ausstattung ○ = Sonderausstattung gegen Mehrpreis – = für dieses Modell nicht bestellbar

Garantiert sorgenfrei unterwegs.

Mit der Garantieverlängerung
von Volkswagen.

Volkswagen bietet Ihnen fortschrittliche Technologie, zukunftsweisendes Design, hervorragende Qualität und Spitzenleistung im Service. Ein besonderes Angebot ist die Volkswagen Garantieverlängerung auf bis zu 5 Jahre Gesamtlauzeit.

Produktdetails

Wenn Sie gleich beim Neuwagenkauf die Volkswagen Garantieverlängerung als Sonderausstattung mitbestellen, erhalten Sie 100 % Volkswagen Garantie und sind weiterhin gegen viele unvorhersehbare Reparaturkosten¹⁾ umfassend geschützt. Und das individuell auf Ihre Bedürfnisse zugeschnitten.

Ihre Vorteile:

- ✓ 100 % Herstellergarantie – ohne zusätzliche Formulare und Unterschriften
- ✓ Kostentransparenz
- ✓ Für alle Modelle und Motorisierungen verfügbar
- ✓ Im Rahmen von Leasing, Finanzierung oder Barkauf möglich
- ✓ Effektiver Schutz vor vielen unvorhersehbaren Reparaturkosten¹⁾
- ✓ Kopplung an das Fahrzeug und damit ein sehr gutes Zusatzargument bei einem eventuellen Wiederverkauf
- ✓ Langfristiger Qualitätserhalt durch professionellen Service nach den Vorgaben von Volkswagen

The Beetle	3 Jahre		4 Jahre		5 Jahre	
max. Laufleistung	30.000 km	60.000 km	80.000 km	120.000 km	100.000 km	150.000 km
Listenpreise ²⁾ in €	259,-	359,-	699,-	999,-	1.349,-	2.059,-

Nähere Informationen zur Garantieverlängerung erhalten Sie bei Ihrem VW Betrieb oder unter www.volkswagen.at/garantieverlaengerung

¹⁾ Natürlicher Verschleiß ist u.a. von der Volkswagen Garantieverlängerung ausgeschlossen.

²⁾ Unverbindliche, nicht kartellierte Richtpreise inkl. 20 % MwSt. für die jeweils angegebene Gesamtlauflistung.

Motoren Beetle

77 kW (105 PS) TSI BlueMotion Technology

Motor, Getriebe, Elektrik	Motor-Bauart / Ventile pro Zylinder	4-Zylinder-Ottomotor / 4
	Einspritzung / Aufladung	Direkteinspritzung / Turbocharger
	Hubraum, Liter/cm ³	1,2 / 1.197
	Max. Leistung, kW (PS) bei 1/min	77 (105) / 5.000 – 5.500
	Max. Drehmoment, Nm bei 1/min	175 / 1.400 – 4.000
	Emissionsklasse	Euro 6
	Getriebevariante, serienmäßig	6-Gang-Schaltgetriebe
	Getriebevariante, optional	7-Gang-DSG
Gewichte, Anhängelasten¹⁾, kg	Leergewicht, Schaltgetriebe	1.316
	Leergewicht, DSG	1.342
	Zul. Gesamtgewicht, Schaltgetriebe	1.760
	Zul. Gesamtgewicht, DSG	1.790
	Zuladung ³⁾ , Schaltgetriebe	519
	Zuladung ³⁾ , DSG	523
	Zul. Achslast vorn / hinten, Schaltgetriebe	940 / 870
	Zul. Achslast vorn / hinten, DSG	970 / 870
	Zul. Anhängelasten, gebremst bei 12 %/8 %, Schaltgetriebe	–
	Zul. Anhängelasten, gebremst bei 12 %/8 %, DSG	–
	Zul. Anhängelasten, ungebremst	–
	Zul. Stützlast/zul. Dachlast, kg	– / 50
Fahrleistungen	Höchstgeschwindigkeit, km/h, Schaltgetriebe	180
	Höchstgeschwindigkeit, km/h, DSG	180
	Beschleunigung von 0 – 80 / 0 – 100 km/h, s, Schaltgetriebe	7,2 / 10,9
	Beschleunigung von 0 – 80 / 0 – 100 km/h, s, DSG	7,2 / 10,9
Kraftstoffverbrauch, kombiniert²⁾	Kraftstoff	Superbenzin schwefelfrei, min. 95 ROZ nach DIN EN 228 ⁵⁾
	Schaltgetriebe, l/100 km	5,5
	CO ₂ -Emission, Schaltgetriebe, g/km	128
	DSG, l/100 km	5,3
	CO ₂ -Emission, DSG, g/km	124

Stand: November 2014 – Änderungen vorbehalten.

110 kW (150 PS) TSI BlueMotion Technology	162 kW (220 PS) TSI BlueMotion Technology	81 kW (110 PS) TDI BlueMotion Technology	110 kW (150 PS) TDI BlueMotion Technology
4-Zylinder-Ottomotor / 4	4-Zylinder-Ottomotor / 4	4-Zylinder-Dieselmotor / 4	4-Zylinder-Dieselmotor / 4
Direkteinspritzung / Turbocharger	Direkteinspritzung / Turbocharger	Common Rail / Abgasturbolader	Common Rail / Abgasturbolader
1,4 / 1.395	2,0 / 1.984	2,0 / 1.968	2,0 / 1.968
110 (150) / 5.000 – 6.000	162 (220) / 4.500 – 6.200	81 (110) / 3.500	110 (150) / 3.500
250 / 1.500 – 3.500	350 / 1.500 – 4.400	250 / 1.750 – 3.000	340 / 1.750 – 3.000
Euro 6	Euro 6	Euro 6	Euro 6
6-Gang-Schaltgetriebe	6-Gang-Schaltgetriebe	5-Gang-Schaltgetriebe	6-Gang-Schaltgetriebe
7-Gang-DSG	6-Gang-DSG	7-Gang-DSG	6-Gang-DSG
1.347	1.395	1.380	1.421
1.364	1.420	1.395	1.445
1.790	1.840	1.840	1.880
1.810	1.860	1.860	1.900
518	520	535	534
521	515	540	530
970 / 870	1.020 / 870	1.020 / 870	1.060 / 870
990 / 870	1.040 / 870	1.040 / 870	1.080 / 870
–	–	–	–
–	–	–	–
–	–	–	–
– / 50	– / 50	– / 50	– / 50
203	233	182	202
203	231	182	200
6,1 / 8,7	5,1 / 6,7	7,5 / 11,0	6,3 / 8,9
6,1 / 8,7	5,1 / 6,7	7,5 / 11,0	6,3 / 8,9
Superbenzin schwefelfrei, min. 95 ROZ nach DIN EN 228 ⁵⁾	Superbenzin schwefelfrei, min. 95 ROZ nach DIN EN 228 ⁵⁾	Diesel schwefelfrei, mind. 51 CZ nach DIN EN 590/DIN 51628 ⁴⁾	Diesel schwefelfrei, mind. 51 CZ nach DIN EN 590/DIN 51628 ⁴⁾
5,8	6,5	4,3	4,6
134	150	112	119
5,5	6,7	4,4	4,8
127	157	116	127

Hinweise zu den Bemerkungen 1) – 5) finden Sie auf Seite 22.

Motoren Beetle Cabriolet

77 kW (105 PS) TSI BlueMotion Technology

Motor, Getriebe, Elektrik	Motor-Bauart / Ventile pro Zylinder	4-Zylinder-Ottomotor / 4
	Einspritzung / Aufladung	Direkteinspritzung / Turbocharger
	Hubraum, Liter/cm ³	1,2 / 1.197
	Max. Leistung, kW (PS) bei 1/min	77 (105) / 5.000 – 5.500
	Max. Drehmoment, Nm bei 1/min	175 / 1.400 – 4.000
	Emissionsklasse	Euro 6
	Getriebevariante, serienmäßig	6-Gang-Schaltgetriebe
	Getriebevariante, optional	7-Gang-DSG
Gewichte, Anhängelasten¹⁾, kg	Leergewicht, Schaltgetriebe	1.395
	Leergewicht, DSG	1.421
	Zul. Gesamtgewicht, Schaltgetriebe	1.780
	Zul. Gesamtgewicht, DSG	1.800
	Zuladung ³⁾ , Schaltgetriebe	460
	Zuladung ³⁾ , DSG	454
	Zul. Achslast vorn / hinten, Schaltgetriebe	950 / 880
	Zul. Achslast vorn / hinten, DSG	970 / 880
	Zul. Anhängelasten, gebremst bei 12 %/8 %, Schaltgetriebe	–
	Zul. Anhängelasten, gebremst bei 12 %/8 %, DSG	–
	Zul. Anhängelasten, ungebremst	–
	Zul. Stützlast/zul. Dachlast, kg	– / –
Fahrleistungen	Höchstgeschwindigkeit, km/h, Schaltgetriebe	178
	Höchstgeschwindigkeit, km/h, DSG	178
	Beschleunigung von 0 – 80 / 0 – 100 km/h, s, Schaltgetriebe	7,6 / 11,7
	Beschleunigung von 0 – 80 / 0 – 100 km/h, s, DSG	7,6 / 11,7
Kraftstoffverbrauch, kombiniert²⁾	Kraftstoff	Superbenzin schwefelfrei, min. 95 ROZ nach DIN EN 228 ⁵⁾
	Schaltgetriebe, l/100 km	5,6
	CO ₂ -Emission, Schaltgetriebe, g/km	129
	DSG, l/100 km	5,5
	CO ₂ -Emission, DSG, g/km	127

Stand: November 2014 – Änderungen vorbehalten.

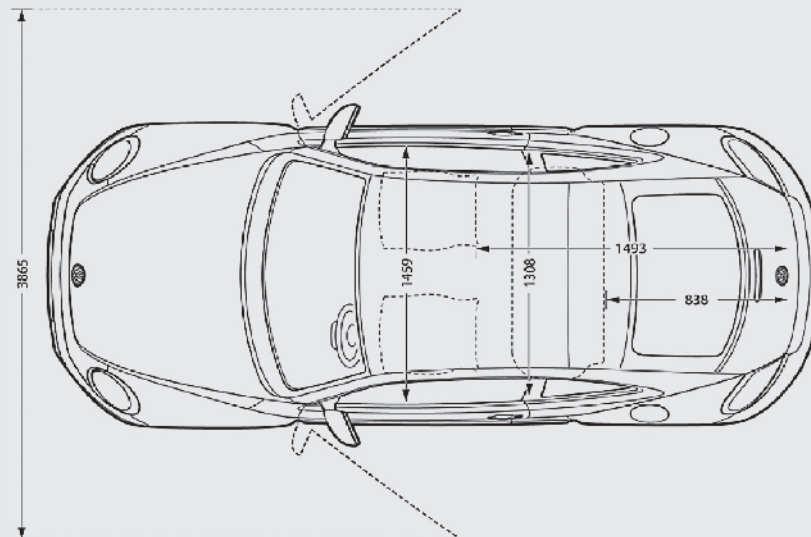
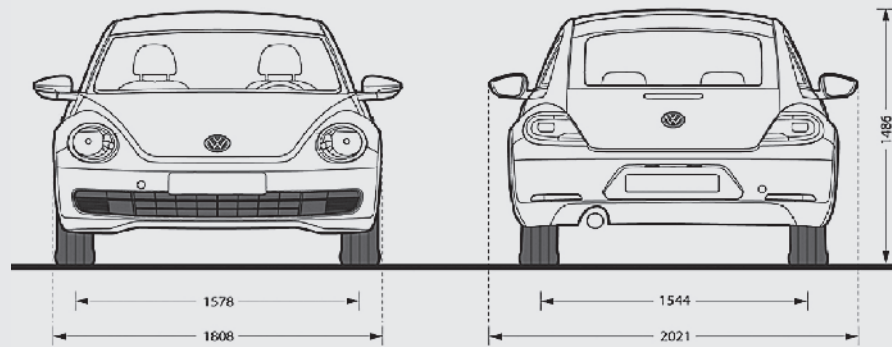
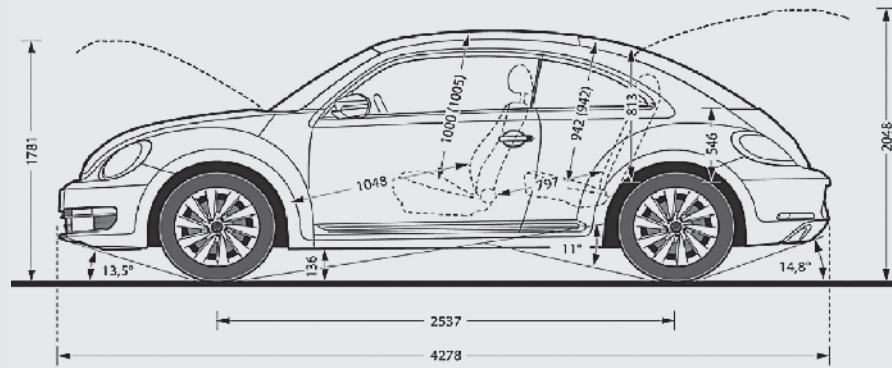
110 kW (150 PS) TSI BlueMotion Technology	162 kW (220 PS) TSI BlueMotion Technology	81 kW (110 PS) TDI BlueMotion Technology	110 kW (150 PS) TDI BlueMotion Technology
4-Zylinder-Ottomotor / 4	4-Zylinder-Ottomotor / 4	4-Zylinder-Dieselmotor / 4	4-Zylinder-Dieselmotor / 4
Direkteinspritzung, Turbocharger	Direkteinspritzung / Turbocharger	Common Rail / Abgasturbolader	Common Rail / Abgasturbolader
1,4 / 1.395	2,0 / 1.984	2,0 / 1.968	2,0 / 1.968
110 (150) / 5.000 – 6.000	162 (220) / 4.500 – 6.200	81 (110) / 3.500	110 (150) / 3.500
250 / 1.500 – 3.500	350 / 1.500 – 4.400	250 / 1.750 – 3.000	340 / 1.750 – 3.000
Euro 6	Euro 6	Euro 6	Euro 6
6-Gang-Schaltgetriebe	6-Gang-Schaltgetriebe	5-Gang-Schaltgetriebe	6-Gang-Schaltgetriebe
7-Gang-DSG	6-Gang-DSG	7-Gang-DSG	6-Gang-DSG
1.434	1.481	1.485	1.505
1.452	1.505	1.505	1.529
1.810	1.870	1.880	1.890
1.830	1.890	1.900	1.910
451	464	470	460
453	460	470	456
980 / 880	1.040 / 880	1.050 / 880	1.060 / 880
1.000 / 880	1.060 / 880	1.070 / 880	1.080 / 880
–	–	–	–
–	–	–	–
–	–	–	–
– / –	– / –	– / –	– / –
201	230	180	200
201	228	180	198
6,3 / 9,1	5,2 / 6,9	7,8 / 11,7	6,5 / 9,3
6,3 / 9,1	5,2 / 6,9	7,8 / 11,7	6,5 / 9,3
Superbenzin schwefelfrei, min. 95 ROZ nach DIN EN 228 ⁵⁾	Superbenzin schwefelfrei, min. 95 ROZ nach DIN EN 228 ⁵⁾	Diesel schwefelfrei, mind. 51 CZ nach DIN EN 590/DIN 51628 ⁴⁾	Diesel schwefelfrei, mind. 51 CZ nach DIN EN 590/DIN 51628 ⁴⁾
6,0	6,7	4,4	4,6
138	154	115	120
5,7	6,8	4,6	5,0
130	159	119	130

Hinweise zu den Bemerkungen 1) – 5) finden Sie auf Seite 22.

Abmessungen Beetle

Außenabmessungen	Länge/Länge mit Anhängervorrichtung, mm	4.278 / –
	Breite/Breite inkl. Außenspiegeln, mm	1.808 / 2.021
	Höhe, mm	1.486
	Radstand, mm	2.537
	Spurweite vorn/hinten, mm	1.578 / 1.544
	Bodenfreiheit, mm ⁶⁾	136
	Überhangwinkel vorn/hinten in Grad ⁷⁾	13,5 / 14,8
	Rampenwinkel in Grad ⁷⁾	11,0
Innenraumabmessungen		
	1. Sitzreihe	
	Kopfraum, mm ⁹⁾	1.000 (1.005)
	Beinraum, mm	1.048
	Innenraumbreite, mm	1.459
	2. Sitzreihe	
Kopfraum, mm ⁹⁾	942 (942)	
Beinraum, mm	797	
Innenraumbreite, mm	1.308	
Gepäckraum	Länge, Sitzbank aufgestellt/umgeklappt, mm	838 / 1.493
	Breite zwischen den Radkästen, mm	960
	Höhe bis Lehnenoberkante, mm	546
	Ladehöhe bis Himmel, mm	813
	Gepäckraumöffnung Breite/Höhe, mm	869 / 672
	Gepäckraumvolumen, l ⁸⁾	310 – 905
Garagenmaße	Höhe geöffnete Frontklappe/Boden, mm ⁶⁾	1.781
	Höhe geöffnete Heckklappe/Boden, mm ⁶⁾	2.048
	Breite geöffnete Türen vorn, mm	3.865
Weitere Daten	Wendekreis, m	ca. 10,8
	Kraftstoffbehältervolumen, l	ca. 55

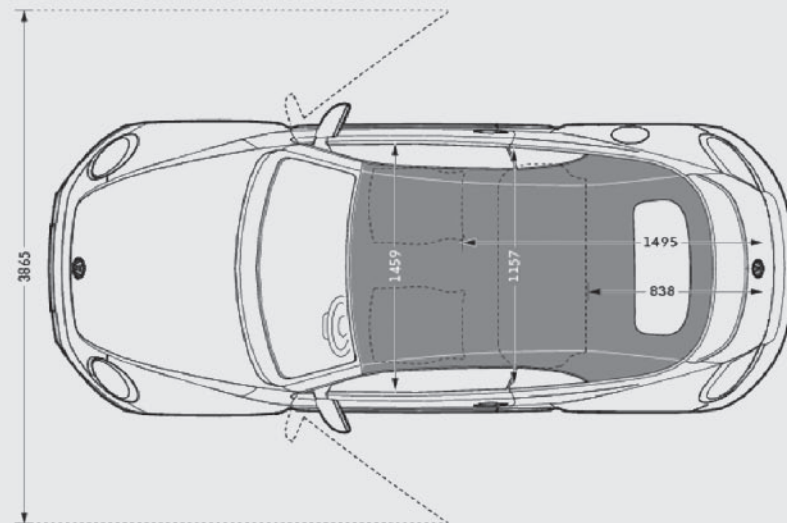
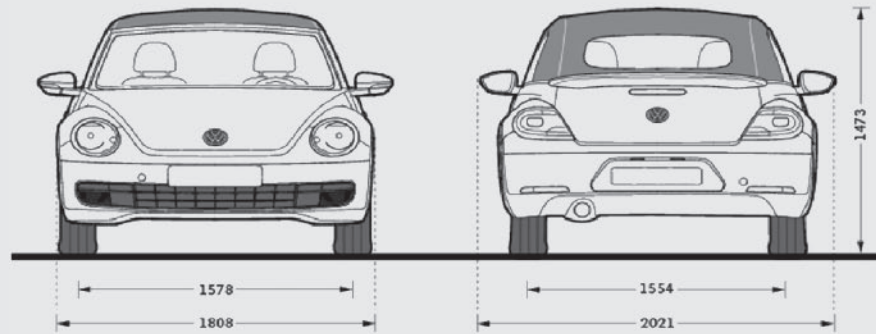
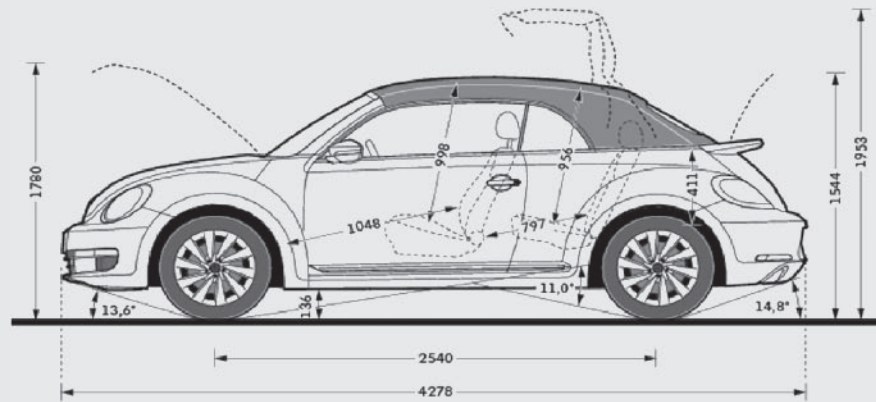
Stand: November 2014 – Änderungen vorbehalten. Hinweise zu den Bemerkungen 6) – 9) finden Sie auf Seite 22.



Abmessungen Beetle Cabriolet

Außenabmessungen	Länge/Länge mit Anhängervorrichtung, mm	4.278 / –
	Breite/Breite inkl. Außenspiegeln, mm	1.808 / 2.021
	Höhe / Höhe beim Öffnen des Daches, mm ⁶⁾	1.473 / 1.953
	Radstand, mm ⁶⁾	2.540
	Spurweite vorn/hinten, mm	1.578 / 1.554
	Bodenfreiheit, mm ⁶⁾	136
	Überhangwinkel vorn/hinten in Grad ⁷⁾	13,6 / 14,8
	Rampenwinkel in Grad ⁷⁾	11,0
Innenraumabmessungen		
	1. Sitzreihe	
	Kopfraum, mm	998
	Beinraum, mm	1.048
	Innenraumbreite, mm	1.459
	2. Sitzreihe	
Kopfraum, mm	956	
Beinraum, mm	797	
Innenraumbreite, mm	1.157	
Gepäckraum	Länge, Sitzbank aufgestellt/umgeklappt, mm ⁸⁾	838 / 1.495
	Breite zwischen den Radkästen, mm	826
	Höhe, mm	411
	Ladehöhe bis Himmel, mm	nicht im Angebot
	Gepäckraumöffnung Breite/Höhe, mm	808 / 243
	Gepäckraumvolumen, l ⁸⁾	225
Garagenmaße	Höhe geöffnete Frontklappe/Boden, mm ⁶⁾	1.780
	Höhe geöffnete Heckklappe/Boden, mm ⁶⁾	1.544
	Breite geöffnete Türen vorn, 2-türig, mm	3.865
Weitere Daten	Wendekreis, m	ca. 10,8
	Kraftstoffbehältervolumen, l	ca. 55

Stand: November 2014 – Änderungen vorbehalten. Hinweise zu den Bemerkungen 6) – 9) finden Sie auf Seite 22.



Garantie


Herstellergarantie


2 Jahre Neuwagen-Garantie, 3 Jahre Lack-Garantie, 12 Jahre Garantie gegen Durchrostung (Perforation von innen nach außen), 2 Jahre Reparatur-Gewährleistung auf Werkstattarbeit, Originalteile und Originalaustauschteile.

Reifenlabel

Sommerreifen	Größe	Kraftstoffeffizienzklasse/ Rollwiderstand	Nasshaftungsklasse	Externes Rollgeräusch/ Geräuschemission
	215/60 R 16	E – C	B	71 dB 
	215/55 R 17	E	B	71 dB 
	235/45 R 18	E	B	72 dB 
	235/40 R 19	E	B	71 dB 

 Kraftstoffeffizienzklasse/Rollwiderstand – Der richtige Reifen hilft Ihnen, Kraftstoff zu sparen.

 Nasshaftungsklasse – Ein kürzerer Bremsweg erhöht Ihre Sicherheit.

 Externes Rollgeräusch/Geräuschemission – Ein leiserer Reifen erhöht Ihren Fahrkomfort und entlastet die Umwelt durch geringere Geräuschemission.

Die gezielte Bestellung eines bestimmten Reifenfabrikats ist aus logistischen und produktionstechnischen Gründen nicht möglich.

Hinweise

¹⁾ Fahrzeugleergewicht mit Fahrer 68 kg, 7 kg Gepäck, Kraftstoffbehälter zu 90% gefüllt, ermittelt nach der RL 92/21/EWG i. d. gegenwärtig geltenden Fassung. Je nach Ausstattung ergeben sich individuelle Gewichte des Fahrzeugs und somit abweichende Verbrauchswerte und CO₂-Emissionen.

²⁾ Die angegebenen Werte wurden nach den gesetzlich vorgeschriebenen Messverfahren ermittelt. Die Angaben beziehen sich nicht auf ein einzelnes Fahrzeug und sind nicht Bestandteil des Angebotes, sondern dienen allein Vergleichszwecken zwischen den verschiedenen Fahrzeugtypen. Der Kraftstoffverbrauch und die CO₂-Emissionen eines Fahrzeugs hängen nicht nur von der effizienten Ausnutzung des Kraftstoffs durch das Fahrzeug ab, sondern werden auch vom Fahrverhalten und anderen nicht technischen Faktoren beeinflusst. Durch Sonderausstattungen (insbesondere von der Serienausstattung abweichende breitere Reifen und Dachgepäckträger) können sich abweichende Verbrauchswerte und CO₂-Emissionen ergeben.

³⁾ Die Zuladung beinhaltet 68 kg für Fahrer und 7 kg für Gepäck.

⁴⁾ Die Verwendung von RME- sowie FAME-Kraftstoff (Biodiesel) ist nicht möglich.

⁵⁾ Die Angaben zu Leistung und Verbrauch beziehen sich auf den Betrieb mit Super schwefelfrei ROZ 95 nach DIN EN 228. Kraftstoffqualität bleifrei mit ROZ 95 mit einem maximalen Ethanolanteil von 10 Prozent (E10) ist grundsätzlich verwendbar.

⁶⁾ Wert bei Leergewicht nach DIN70020, je nach Ausstattung kann der genannte Wert abweichen.

⁷⁾ Wert bei zul. Gesamtgewicht, je nach Ausstattung kann der genannte Wert abweichen.

⁸⁾ Messung nach ISO 3832 mit Quadern von 200x100x50 mm Kantenlänge.

⁹⁾ Klammerwert bei Schiebe-/Ausstell-Glasdach.

VW Mobilitätsgarantie

Mobilitätsgarantie
Gratis
bei Ihrem neuen Volkswagen.

Die VW Mobilitätsgarantie verlängert sich automatisch von Service zu Service nach Herstellervorschrift bei einem autorisierten VW Service-Partner in Österreich.

- Hilfe bei Pannen und Unfällen
- kostenloser Ersatzwagen nach Abschleppung (bis zu 3 Tagen, wenn nicht innerhalb von 3 Stunden reparierbar)
- Hilfe bei Fahrzeugdiebstahl
- im Krankheitsfall und als Reiseschutz
- Ersatz der Blaulichtsteuer
- gültig in Österreich und ganz Europa

Detailinformationen erhalten Sie bei Ihrem VW Service-Partner oder unter www.volkswagen.at/service

Hilfe rund um die Uhr.

01 86 666

Aus dem Ausland wählen Sie bitte die entsprechende Vorwahl für Österreich.

Finanzierung und Versicherung der Porsche Bank

The 21st Century Beetle im Leasing der Porsche Bank schon ab EUR 119,- mtl.¹⁾

Das Privatkundenpaket

Das Privatkundenpaket der Porsche Bank enthält alles, was Sie für Ihre sorgenfreie Mobilität benötigen – mit einem Paket-Preisvorteil, der sich sehen lassen kann. Holen Sie sich von allem das Beste in einem attraktiven Paket zu Topkonditionen.

Komplett einfach – einfach komplett

- ✓ Finanzierung
- ✓ vollKASKO PLUS
- ✓ Haftpflicht
- ✓ Arbeitslosigkeits-/Arbeitsunfähigkeits-Versicherung 50% günstiger
- ✓ Rechtsschutz
- ✓ Insassenunfall-Versicherung
- ✓ SERVICE

Modell:	The Beetle, 105 PS TSI BMT
Produkt:	Operating Leasing
Entgelt:	variabel
Fahrzeugpreis:	EUR 19.810,- (inkl. 8 % NoVA und 20 % USt.)
Laufzeit:	60 Monate / 10.000 km im Jahr
Eigenleistung:	EUR 5.950,-
VS-Stufe:	0

Im Privatkundenpaket schon ab EUR 276,- mtl.¹⁾

Gönnen Sie Ihrem neuen Auto den besten Service.

Mit den Fahrzeugmanagementprodukten der Porsche Bank erzielen Sie Mobilität und beste Werterhaltung durch optimalen Service. Das SERVICE Produkt der Porsche Bank umfasst die regelmäßige Inspektion des Fahrzeuges laut Herstellervorschrift inkl. Mobilitätsgarantie (inkl. Motoröl, Bremsflüssigkeit, Scheibereiniger und §57a Überprüfung) und ist vor allem bei geringer bis mittlerer Kilometerleistung ideal. Bei höheren Laufleistungen und größeren Fuhrparks kann das SERVICE durch das noch umfassendere topSERVICE oder die WARTUNG erweitert werden.

Weitere Informationen unter: www.porschebank.at

¹⁾ Angebot freibleibend im Operating Leasing inkl. USt und NoVA, zzgl. gesetzlicher Vertragsgebühr und Bearbeitungskosten. Laufzeit 60 Monate, 10.000 km / Jahr, Eigenleistung 30% vom Listenpreis. Operating Leasing für Privatkunden nur in Verbindung mit vollKASKO und SERVICE. Versicherungsstufe 0, vollKASKO Selbstbehalt EUR 350,- bei Reparatur in einer Markenwerkstatt, Haftpflicht Anmeldebezirk S, Alter Versicherter 27 Jahre. Stand September 2014.

THE BEETLE. THE BEETLE CABRIOLET.

Porsche Austria GmbH & Co OG
Produktmanagement VW PKW
Änderungen vorbehalten
Ausgabe: November 2014
Internet: www.volkswagen.at
YVW00000092519

Hinweis zur Gesamt-Preisliste:

Die Angaben über Lieferumfang, Aussehen, Leistung, Maße und Gewichte, Kraftstoffverbrauch und Betriebskosten der Fahrzeuge entsprechen den zum Zeitpunkt der Drucklegung vorhandenen Kenntnissen. Änderungen von Modellvarianten, technischen Daten, Ausstattungen sowie des Serenumfanges und der Preise sind vorbehalten. Bitte erkundigen Sie sich vor Abschluss des Kaufvertrages über den genauen Ausstattungs- bzw. Serenumfang sowie den Preis Ihres Fahrzeuges.

Verbrauch: 4,3 – 6,8 l/100 km. CO₂-Emission: 112 – 159 g/km.