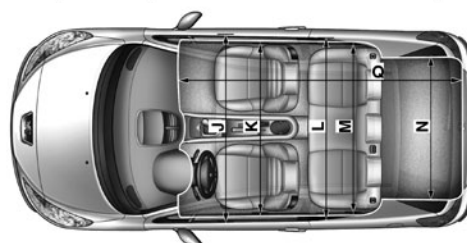
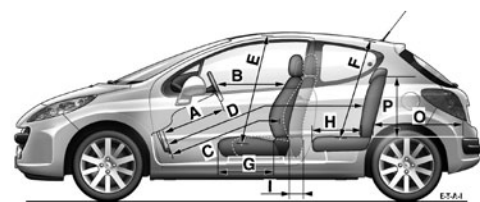
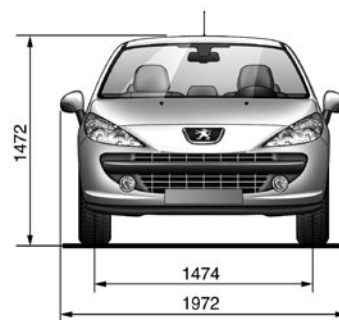
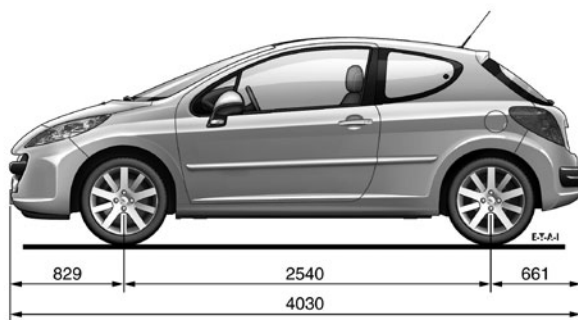


	1.4 75	1.4 VTi 100	1.6 VTi 120	1.6 VTi 120 Tiptronic	1.6 THP 155	
TECHNISCHE DATEN						
	Euro 5	Euro 5	Euro 5	Euro 5	Euro 5	
Hubraum (cm ³)	1360	1397	1598	1598	1598	
Anzahl Zylinder	4	4	4	4	4	
Maximale Leistung	(kW)	54	70	88	115	
	(PS)	73	95	120	156	
	bei U/Min.	5200	6000	6000	6000	6000
Maximales Drehmoment	(Nm)	118	136	160	160	240
	bei U/Min.	3300	4000	4250	4250	1400
FAP-Partikelfilter						
5-Gang-Schaltgetriebe	•	•	•		•	
6-Gang-Schaltgetriebe					•	
4-Gang Tiptronic				•		
Wendekreisdurchmesser (m)	10,4	10,4	10,6	10,6	10,6	
FÜLLMENGEN (l)						
Treibstofftank	50	50	50	50	50	
Kofferraumvolumen	Limousine: 270 / SW: 428					
mit vorgeklappter Rückbank	Limousine: 923 / SW: 1.433					
GEWICHTE (kg)						
Eigengewicht*	1229/1245/ 1282/-	-/1274/ 1321/-	-/1304/ 1335/1336	-/1335/ 1364/-	1347/-/ -/-	
Höchstzulässiges Gesamtgewicht*	1601/1617/ 1643/-	-/1643/ 1694/-	-/1671/ 1707/1722	-/1711/ 1731/-	1714/-/ -/-	
Anhängelast, ungebremster Anhänger	600	600	600	600	600	
Anhängelast, gebremster Anhänger	950	1150	1150	1150	1150	
Stützlast	38	46	46	46	46	
FAHRLEISTUNGEN						
Höchstgeschwindigkeit (km/h)**	167	185	190/192/192	190/195/-	216	
Beschleunigung von 0 bis 100 km/h (Sek.)	13,9	11,5	9,6	11,4	8,1	
EMISSIONEN						
Treibstoffverbrauch Gesamt** (l/100 km)	6,3/6,4/-	5,8/5,9/-	6/6,1/6,4	6,7/6,7/-	6,8/-/-	
CO ₂ -Emission** (g/km)	145/149/-	135/137/-	139/140/148	155/155/-	159/-/-	
NOx-Emission** (g/km)	0,036/0,025/ -	0,033/0,033/ -	0,059/0,017/ 0,017	0,026/0,026/ -	0,034/-/ -	

* Reihenfolge der Daten: 3-Türer/5-Türer/SW/SW Outdoor, Wert bei durchschnittlichem Ausstattungsmix in fahrbereitem Zustand des Fahrzeuges. Je nach Ausstattungskonfiguration weichen die Werte ab.

** Reihenfolge der Daten: Limousine/SW/SW Outdoor

ABMESSUNGEN LIMOUSINE (in mm)



Innenmaße

3-türig/5-türig	
A	635
B	610
C	870
D	1675
E	899
F	854
G	471
H	441
I	229
J	1446/1419
K	1382/1369
L	1379/1424
M	1311/1333
N	1043
O	719
P	503
Q	2291