


# Opel Kadett C 1976



Ausgangszustand des Wagens



3D-Modell von Käfig und Subframes

# Restaurierung



Stehbleche



Unterboden



# Radkästen



Anpassen der Radkästen an neue 17" Räder



Fertigung der Radkästen

# Querlenker



Konstruktion




Fertigung



Durchgeschweißt

# Vorderwagen



Konstruktion



Vorderwagen in der  
Schweißlehre




Fertig geschweißter Vorderwagen




Montage an der Karosserie

# Schweißarbeiten



Reparaturbleche




Querlenker



Vorderwagen

# Überrollkäfig



Konstruktion



Positionieren des Käfigs





Schweißen der Dachstreben



Schweißen des Türkreuzes




Käfigsockel: Fertigung und Einbau



Eingebauter Käfig

# Heckrahmen



Konstruktion



Fertigung in der Schweißlehre





Fertig geschweißt

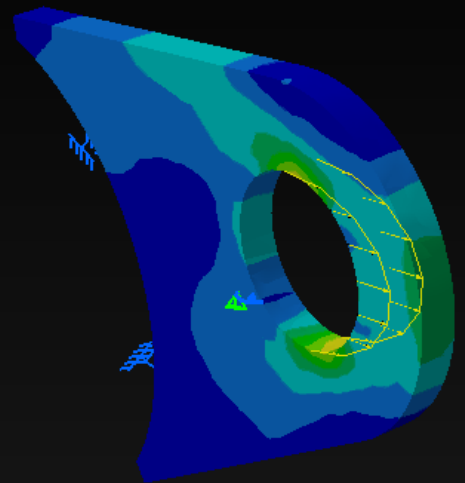
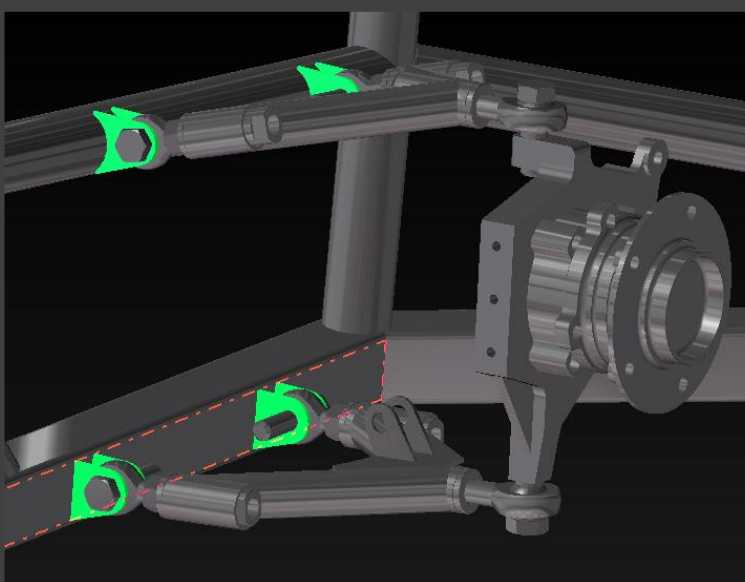


Einbau des Heckrahmens

# FEM-Analyse



Radträger



Laschen zur Befestigung der Querlenker